


ISTITUTO COMPRENSIVO "LEONARDO DA VINCI"

Via Padre Luigi Monti, 61 – 21047 Saronno (VA) tel 029602522-FAX 029600870
 Scuola secondaria di I grado a indirizzo musicale "Leonardo da Vinci", via Padre Luigi Monti, 61
 Scuola Primaria "Giuseppina Pizzigoni", via Parini, 42 tel 029620633
 Scuola Primaria "Damiano Chiesa", via Buraschi, 9 tel 029605522
 Cod. Meccanografico VAIC849006 – Cod. Fiscale 94011740126
 Email: vaic849006@istruzione.it – Posta certificata: vaic849006@pec.istruzione.it
 Sito internet: <https://www.istitutocomprensivodavinci.edu.it>

Scuola Secondaria di Primo Grado





ACCESSO AL REGISTRO ELETTRONICO FAMIGLIE DA COMPUTER

The screenshot shows the website of the Istituto Comprensivo Leonardo Da Vinci. The main navigation bar includes 'Home', 'Studenti', 'Famiglie', 'Info Covid-19', 'Contatti', and 'Log in'. A search bar is located on the right. The central content area features a banner for 'ATTENZIONE: DAL 13 SETTEMBRE SARA' OBBLIGATORIA LA MASCHERINA CHIRURGICA' and a 'GREEN PASS' section. On the right sidebar, the 'Registro Elettronico' link is circled in red. Other sidebar links include 'Registrazione sito', 'PON - Fondi Strutturali europei 2014-2020', 'Concorso "Amici di scuola" Esselunga', 'Concorso "Un click per la scuola- Amazon"', 'Un click per la Scuola amazon', and 'Registro Elettronico: pulsanti'. The footer of the sidebar contains 'Link APP Registro famiglie Android', 'Link APP Registro famiglie iOS', and 'G Suite for Education'.

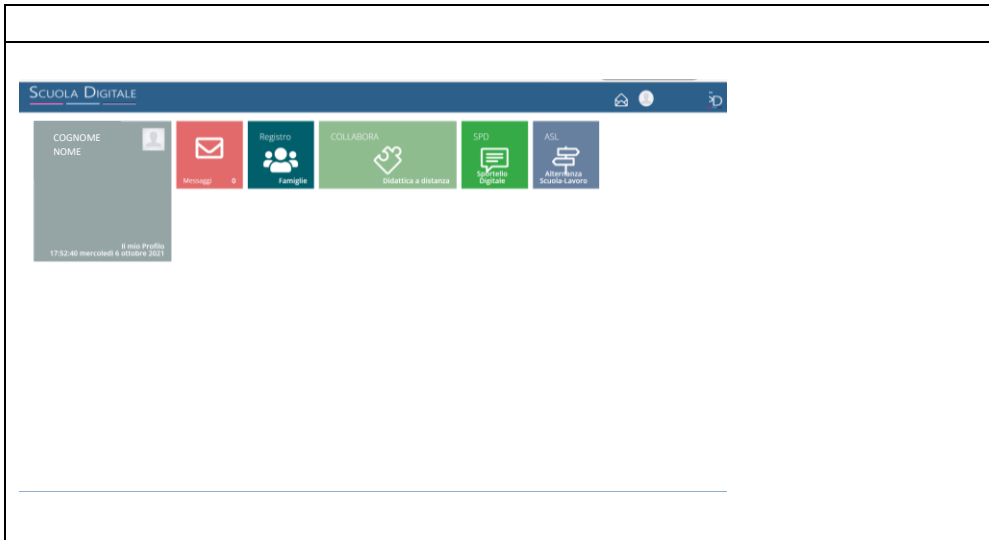
Oppure si può scaricare l'APP Android o iOS

The screenshot shows the 'Scuola Digitale' login page. It features a 'Login' section with fields for 'Aliso' (username) and 'SPID' (password). The username field contains '93528430155' and the password field contains '9800'. There is a 'Accedi con Aliso' button and a link for 'Password dimenticata?'. The page is titled 'Scuola Digitale' and has a URL of 'https://scuoladigitale.aisiocloud.it'.

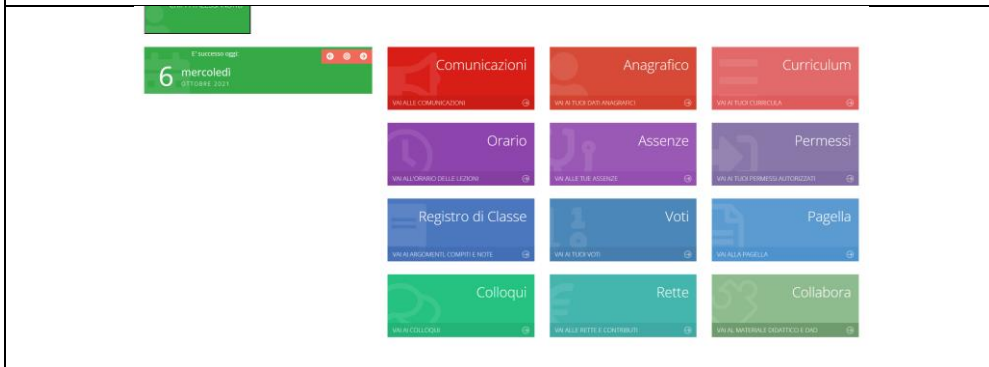

Inserire il CF Cliente:
94011740126

Codice utente o mail personale:
0000..... (inserire codice ricevuto dalla segreteria)

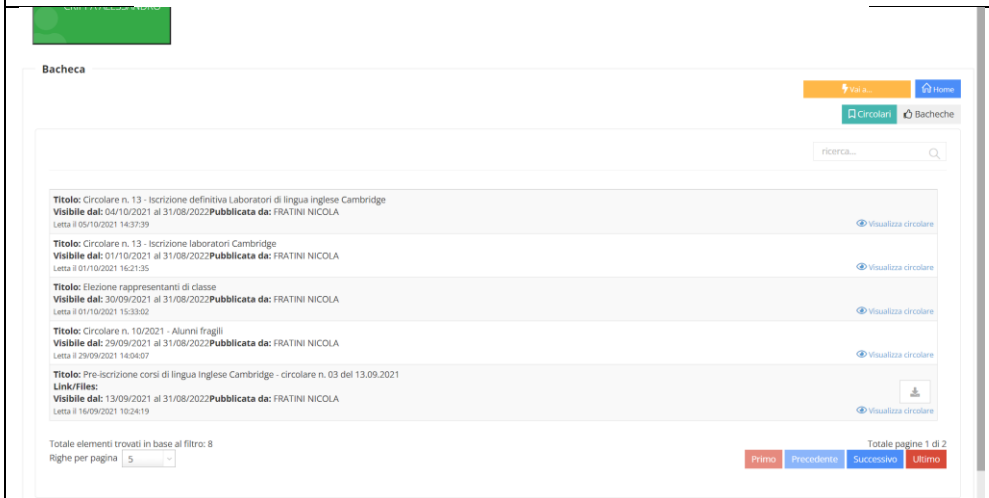
Password: (al primo accesso inserire password ricevuta dalla segreteria), successivamente quella personalizzata.



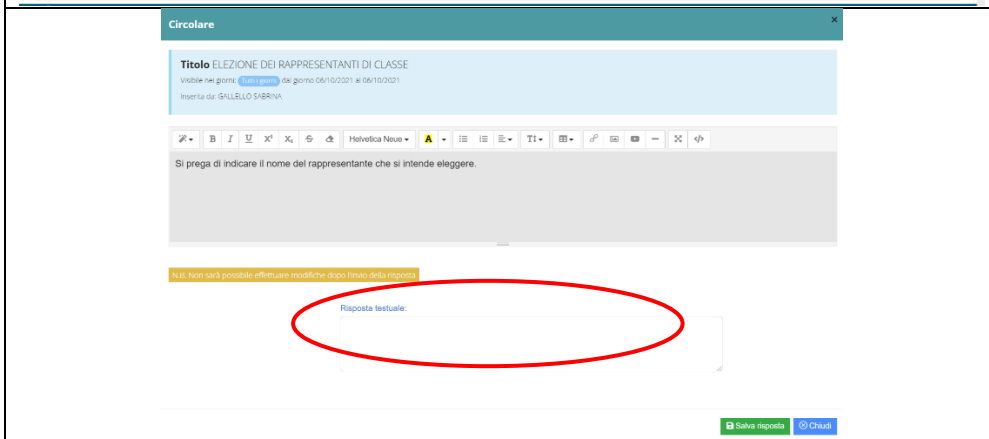
Schermata principale:
Cliccare su Registro
Famiglie



Schermata con
opzioni:
-comunicazioni



Elenco delle
comunicazioni
**Si clicca su visualizza
circolare**



Nella circolare per le
elezioni dei
rappresentanti di
classe bisognerà
indicare nello spazio
RISPOSTA TESTUALE
il/i nome/i della
persona che si
intende votare.
Poi SALVA