

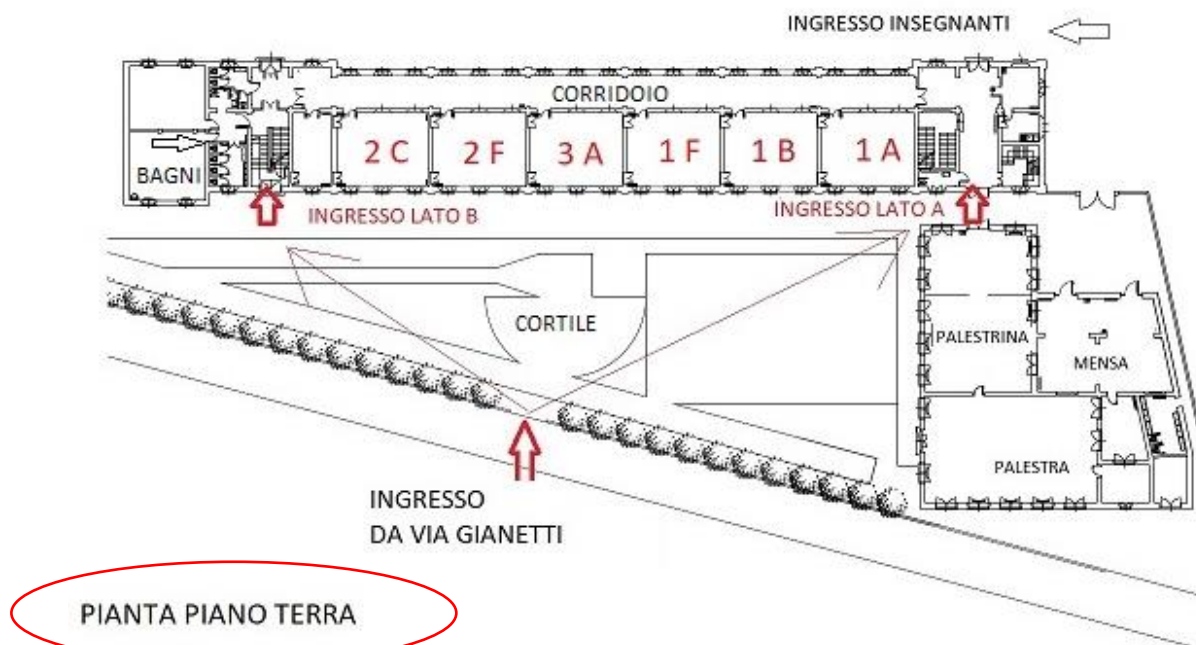
ORARIO DELLE LEZIONI DAL 15 AL 25 SETTEMBRE 2020
E INDICAZIONI OPERATIVE PER L'ENTRATA E L'USCITA DEGLI ALUNNI
al fine di garantire l'osservanza delle norme sul distanziamento sociale

DAL 15 AL 25 SETTEMBRE 2020
TUTTE LE CLASSI:

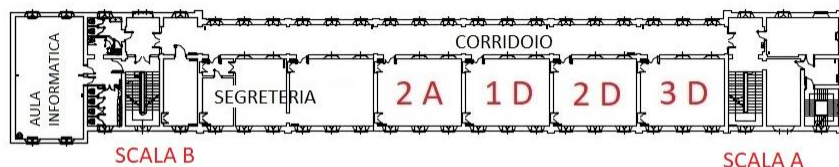
- ore 8.30: apertura del cancello di via Gianetti
- dalle ore 8.30 alle ore 8.45: ingresso degli alunni

Per evitare assembramenti **ALL'INGRESSO** degli alunni a scuola:

- man mano che gli alunni arrivano, senza sostare nel cortile ed evitando assembramenti, entrano nell'edificio e raggiungono la propria aula, dove troveranno il docente della prima ora ad attenderli.
- sebbene le porte di ingresso per accedere all'edificio siano due, ogni alunno deve entrare solo ed esclusivamente dalla porta d'ingresso assegnata alla propria classe e seguire le indicazioni della segnaletica orizzontale e dei collaboratori scolastici.
- tutte le classi ubicate al **piano terra** e al **piano primo** entrano dalla **PORTA LATO A (vicina alla palestra)**
- tutte le classi ubicate al **piano secondo** entrano dalla **PORTA LATO B**

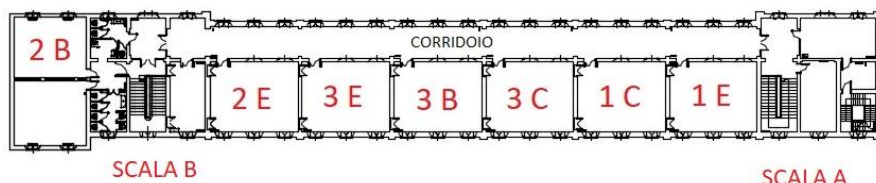


- LE CLASSI UBICATE AL **PIANO TERRA** E CHE ENTRANO DALLA PORTA LATO A (vicina alla palestra) SONO:
 - 1A - 1B - 1F - 3A - 2F - 2C




PIANTA PIANO PRIMO

- LE CLASSI UBICATE AL **PIANO PRIMO** E CHE ENTRANO DALLA PORTA LATO A (vicina alla palestra) SONO:
 - 3D – 2D – 1D – 2A





PIANTA PIANO SECONDO

- LE CLASSI UBICATE AL **PIANO SECONDO** E CHE ENTRANO DALLA PORTA LATO B SONO:
 - A SINISTRA DELLE SCALE SOLO LA 2B
 - A DESTRA DELLE SCALE, LUNGO IL CORRIDOIO, TUTTE LE ALTRE CLASSI: 2E – 3E – 3B – 3C – 1C – 1E
- entrati nell'edificio gli alunni devono sempre mantenere il distanziamento di 1 metro da chiunque e in qualunque ambiente della scuola e indossare la mascherina, finché non raggiungono il proprio posto e si siedono.
- nel percorrere i corridoi in fila indiana e **SENZA INVERTIRE IL SENSO DI MARCIA BRUSCAMENTE**, gli alunni sono tenuti a mantenere il distanziamento, facendo riferimento alle strisce adesive sul pavimento, posizionate ad un metro l'una dall'altra, come mostrato nella foto che segue:



- salendo le scale, sempre in fila indiana, ogni alunno deve mantenersi distanziato di 4 scalini dal compagno che si trova davanti a lui, facendo riferimento alle strisce adesive sulla battuta degli scalini e/o sulla ringhiera, come mostrato nelle foto seguenti:



Per evitare assembramenti **all'USCITA** degli alunni da scuola:

- **ore 12.20:** al suono della campana, gli alunni cominciano a preparare le cartelle, escono in modo ordinato dall'aula, secondo le disposizioni date dagli insegnanti, e si dispongono lungo il corridoio in fila indiana, su due file parallele, mantenendo sempre il distanziamento di un metro, come indicato dalle strisce adesive sul pavimento e indossando la mascherina.
- Le classi non usciranno tutte nello stesso momento, ma sono previsti **DUE TURNI DI USCITA**.
 - **ore 12.30: primo turno.**
 - **ore 12.35: secondo turno.**
- tutte le classi ubicate al **PIANO TERRA** e al **PIANO PRIMO** escono dalla **PORTA LATO A** (vicina alla palestra)

- tutte le classi ubicate al **PIANO SECONDO** escono dalla porta **LATO B**

- **ORGANIZZAZIONE DELL' USCITA:**

Le prime classi a prepararsi per uscire sono quelle al piano primo, 3D, 2D, 1D, 2A e la 2B che si trova al piano secondo.

3D, 2D, 1D E 2A appena pronte, dopo la campanella delle 12.20, escono dall'aula, disponendosi su due file indiane parallele, scendono al piano terra dalla scala sul **LATO A** e escono in cortile, dove attendono il suono della campanella delle **12.30** e l'apertura del cancello.

La classe **2B**, al suono della campanella delle 12,20 si prepara e comincia a scendere le scale fino al piano terra, esce in cortile, dalla porta **LATO B** ed attende lì il suono della campanella delle **12.30** e l'apertura del cancello.

In cortile, sotto la sorveglianza dell'insegnante, gli alunni si dispongono sempre in fila indiana, ben distanziati fra loro e dalle altre classi e indossano la mascherina. Al suono della campanella escono dal cancello sulla via Gianetti.

Per quanto riguarda l'uscita delle altre classi si seguirà questa modalità:

PRIMO TURNO DI USCITA – ORE 12.30:

Le classi **1A, 1F, 2F**, ubicate al **piano terra**, al suono della campanella delle 12.20 si preparano, escono dall'aula e si dispongono su due file indiane parallele, lungo il corridoio. Al suono della campanella delle **12.30** escono dalla porta **LATO A** e, sorvegliati dall'insegnante, attraversano il cortile per uscire dal cancello di via Gianetti.

Le classi **1E, 3C, 3E**, ubicate al **piano secondo**, al suono della campanella delle 12.20 si preparano, escono dall'aula e si dispongono su due file indiane parallele, lungo il corridoio. Al suono della campanella delle **12.30** escono dalla porta **LATO B** e, sorvegliati dall'insegnante, attraversano il cortile per uscire dal cancello di via Gianetti.

SECONDO TURNO DI USCITA – ORE 12.35:

Le classi **1B, 3A, 2C**, ubicate al **piano terra**, al suono della campanella delle 12.20 si preparano, e solo dopo il suono della campanella delle 12.30 e l'uscita delle altre classi, escono dall'aula e si dispongono su due file indiane parallele, lungo il corridoio. Al suono della campanella delle **12.35** escono dalla porta **LATO A** e, sorvegliati dall'insegnante, attraversano il cortile per uscire dal cancello di via Gianetti.

Le classi **1C, 3B, 2E**, ubicate al piano secondo, al suono della campanella delle 12.20 si preparano e solo dopo il suono della campanella delle 12.30 e l'uscita delle altre classi, escono dall'aula e si dispongono su due file indiane parallele, lungo il corridoio. Al suono della campanella delle **12.35** escono dalla porta **LATO B** e, sorvegliati dall'insegnante, attraversano il cortile per uscire dal cancello di via Gianetti.