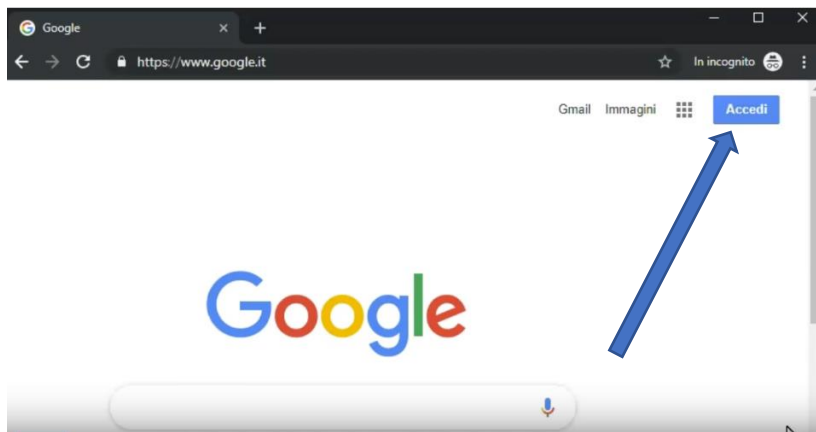


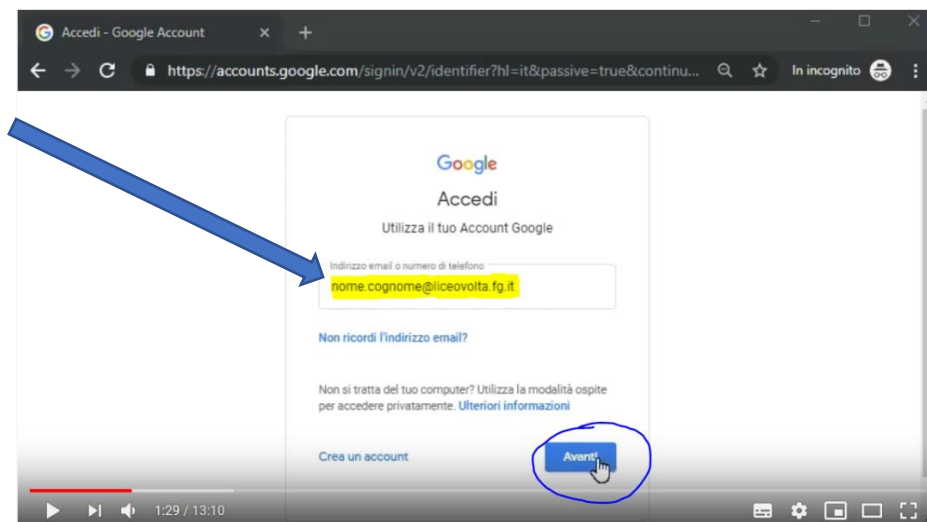
ISTRUZIONI PRIMO ACCESSO ALL'ACCOUNT DI GSUITE SU GOOGLE

(STUDENTI)

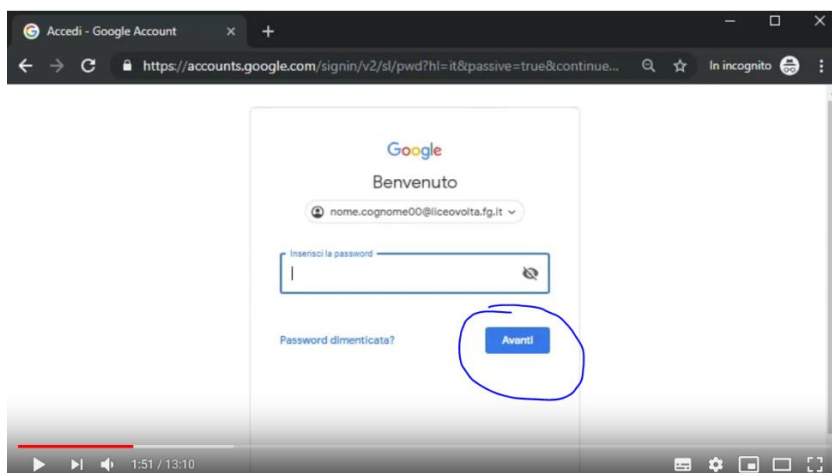
- Digita nella barra degli indirizzi www.google.com
- Nella pagina di google che si apre cliccate sul pulsante ACCEDI indicato dalla freccia.



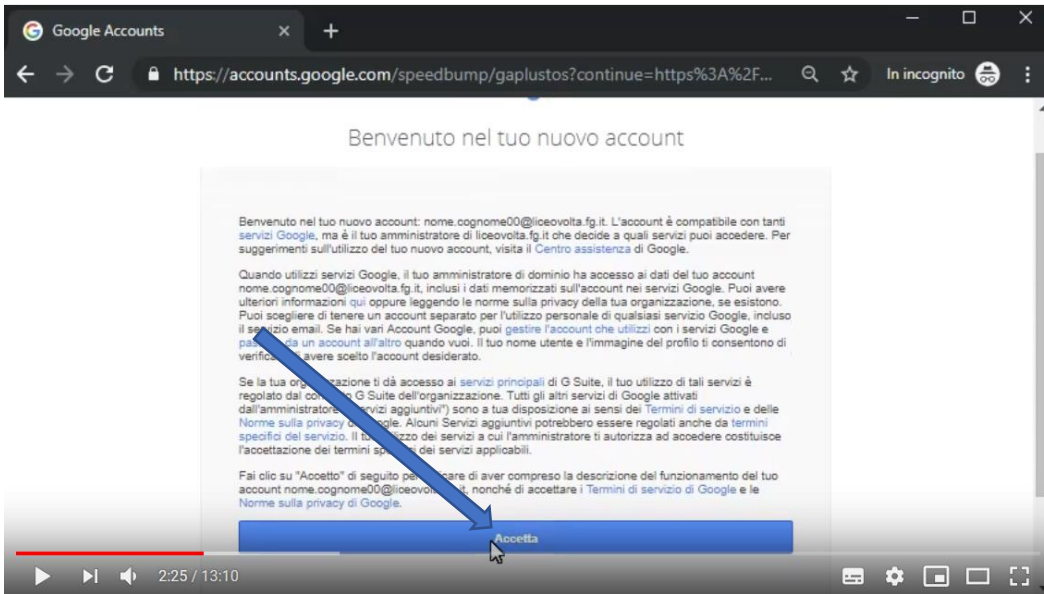
- Nella finestra di dialogo che si apre successivamente, scrivete lo username che vi è stato inviato (nome.cognome@istitutocomprendivo.edu.it) nell'apposito spazio indicato dalla freccia e cliccate sul pulsante azzurro AVANTI:



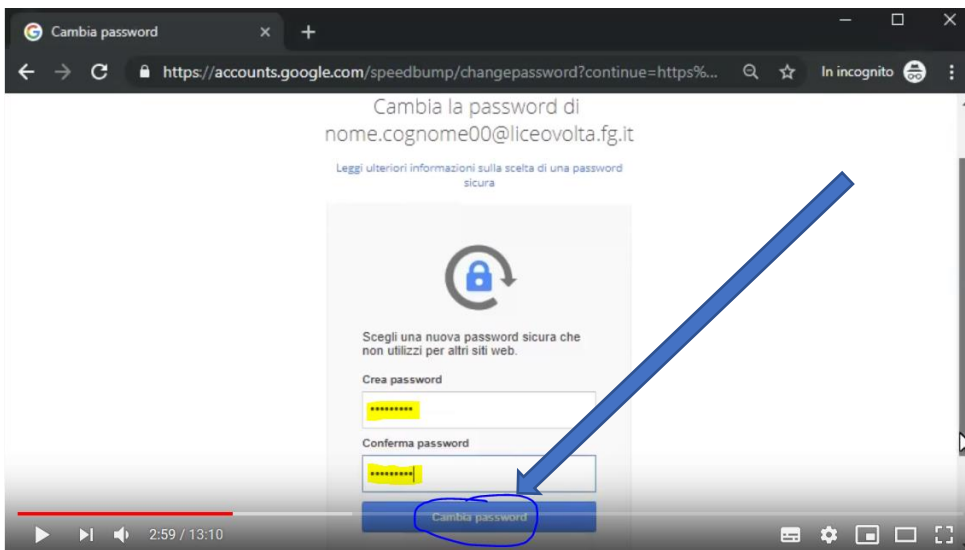
- Nella finestra successiva inserite la password che vi è stata inviata e cliccate sul pulsante azzurro AVANTI.



- Leggete poi i termini di servizio e le norme sulla privacy di Google e cliccate sulla barra azzurra ACCETTA



- Dopo aver accettato si apre una nuova finestra di dialogo per cambiare la password; dopo averla scritta due volte, negli appositi spazi, cliccate sulla barra azzurra cambia password, come mostrato in figura.



- A questo punto siete dentro il vostro account google gsuite, cliccando su gmail accedete alla nuova mail creata dalla scuola.

